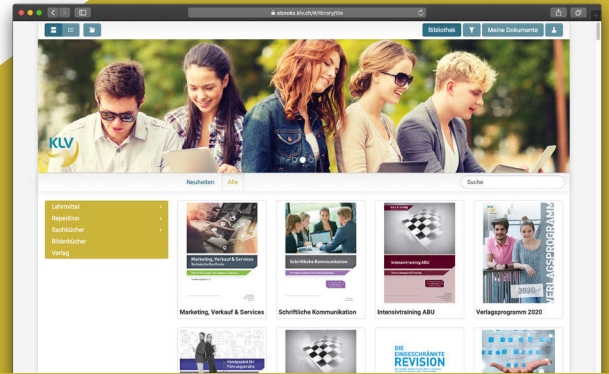


## FAQ

Diese Anleitung zeigt Ihnen die Funktionen des MoLib® E-Book Readers der KLV Verlag AG. MoLib® funktioniert mit allen aktuellen Browsern.

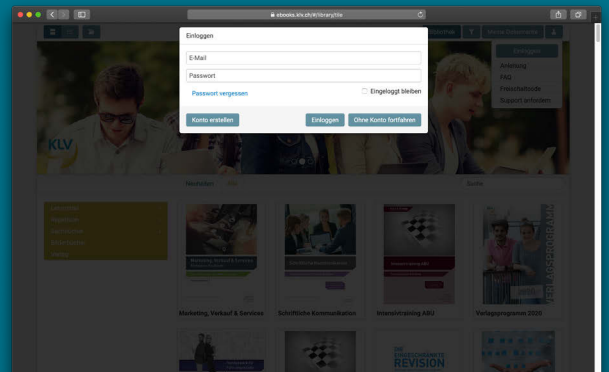


## Login

Dank Ihrem Benutzerkonto können Sie immer und überall auf Ihre Publikationen zugreifen. Zum Einloggen geben Sie Ihre E-Mail-Adresse und Ihr Passwort ein.

Wenn Sie noch kein Konto erstellt haben, klicken Sie auf «Einloggen». Sie benötigen lediglich eine aktive E-Mail-Adresse. Aus Sicherheitsgründen senden wir Ihnen nach der Registrierung eine E-Mail mit einem Aktivierungslink zu, der 24 Stunden gültig ist. Klicken Sie auf den Link, um den Registrierungsprozess abzuschließen. Danach können Sie sich einloggen.

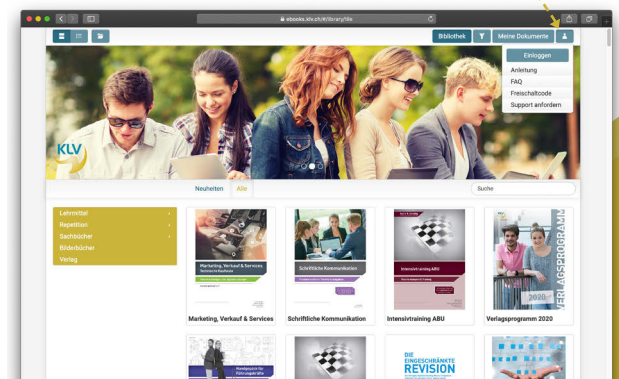
Lieber erst mal stöbern? Über «Ohne Konto fortfahren» können Sie sich ohne Benutzerkonto einen Überblick verschaffen.



## Menü

Klicken Sie auf das Personen-Icon oben rechts, um das Menü aufzurufen.

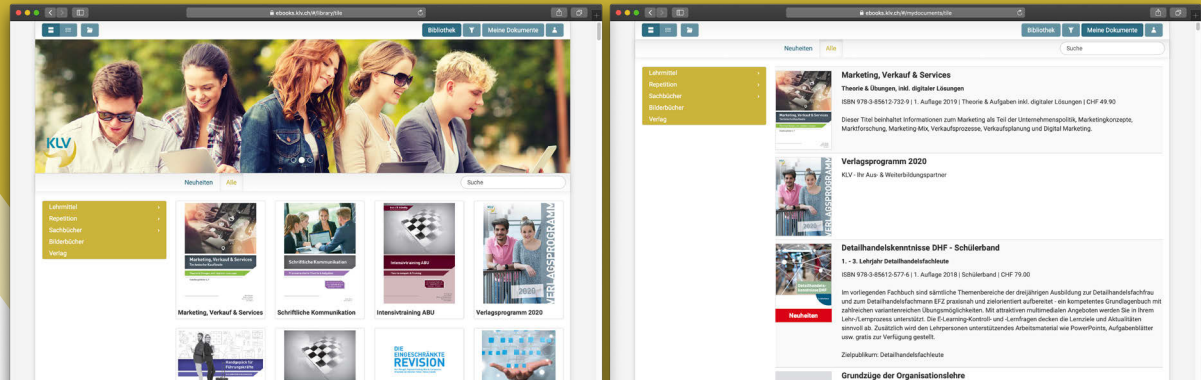
Über das Menü finden Sie unsere Webseite, können uns via «Support anfordern» kontaktieren, sich einloggen bzw. registrieren und mittels Klick auf «Freischaltcode» Ihre Codes einlösen.



# Bibliothek & Meine Dokumente

«Bibliothek» zeigt Ihnen alle Publikationen, die gratis und/oder kostenpflichtig geladen werden können. Wenn Sie alle Neuerscheinungen auf einem Blick sehen möchten, klicken Sie mittig auf «Neuheiten». Klicken Sie auf ein Cover, um weitere Informationen zur Publikation zu erhalten.

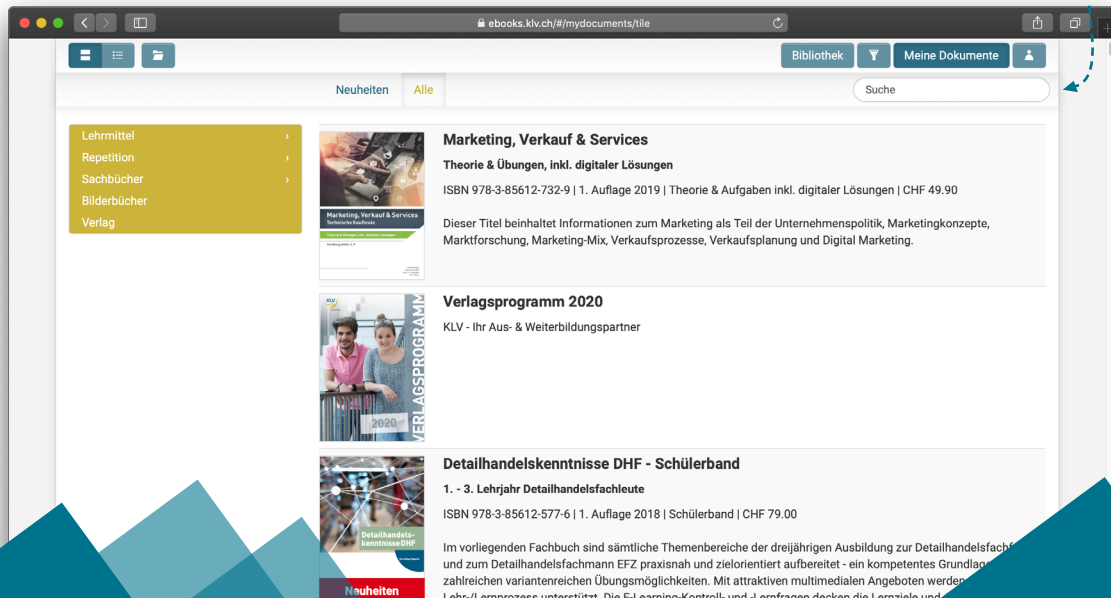
Alle Publikationen, die Ihnen gehören und auf dem aktuellen Gerät heruntergeladen sind, finden Sie unter «Meine Dokumente». Tippen Sie auf das Cover einer Publikation, um diese zu öffnen.



## Suchen, sortieren & filtern

Mit MoLib® suchen Sie nicht die Nadel im Heuhaufen. Nutzen Sie die Suche, Sortierung und Filterfunktion, um sich schnell einen Überblick zu verschaffen.

Mehrstufige Filter- und Sortiermöglichkeiten gestatten Ihnen die individuelle Anzeige von verfügbaren Publikationen, während die Suche Sie schnell zur gewünschten Publikation führt.

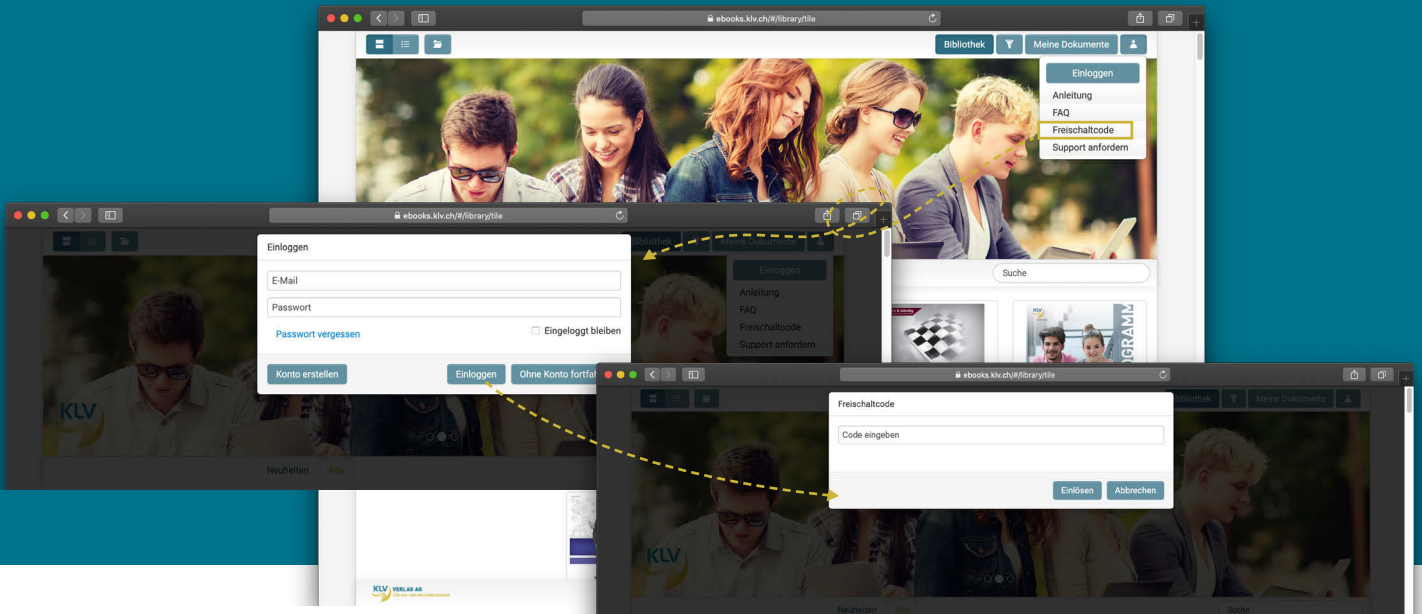


# Kaufen & Freischaltcode einlösen

Manche Publikationen stehen kostenfrei zur Verfügung, andere sind kostenpflichtig. Neben dem Kauf einer Publikation können Sie ebenfalls einen Freischaltcode einlösen, der Ihnen nach der Direktbestellung auf unserer Webseite per E-Mail zugestellt wurde.

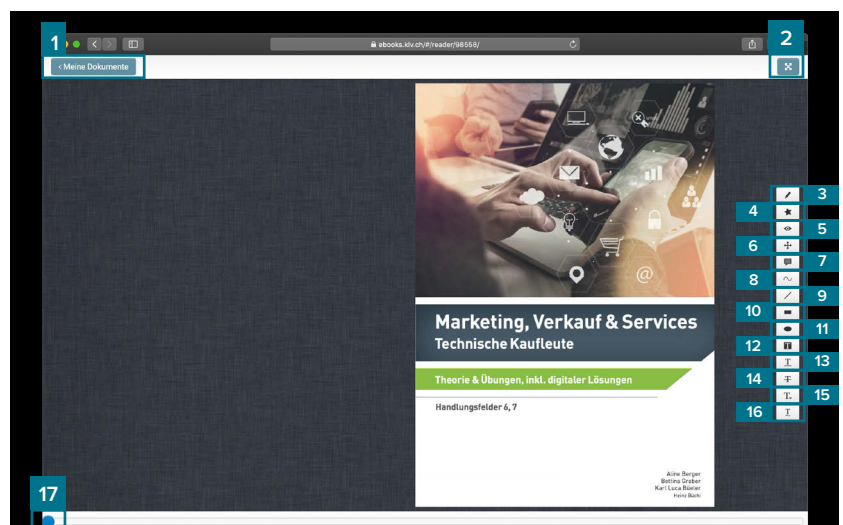
 **Loggen Sie sich ein oder erstellen Sie ein Konto, bevor Sie etwas kaufen oder einen Freischaltcode einlösen.**

So wird die Publikation Ihrem persönlichen Konto zugewiesen und Sie können nach einem Login von überall mit dem MoLib® E-Book Reader darauf zugreifen!



## Reader & Notepad für eigene Notizen

- 1 Zurück zu «Meine Dokumente»
- 2 Vollbildansicht
- 3 Notizen bearbeiten
- 4 Lesezeichen hinzufügen
- 5 Notizen aus-/einblenden
- 6 Text markieren oder bewegen
- 7 Notizen
- 8 Frei zeichnen
- 9 Linie zeichnen
- 10 Rechteck zeichnen
- 11 Oval zeichnen
- 12 Textmarkierer
- 13 Text unterstreichen



- 14 Text durchstreichen
- 15 Text schreiben

- 16 Text wellig unterstreichen
- 17 Aktuelle Seite

# Anreicherungen



**Audio**  
Podcasts, Hörbücheraus-  
züge, Audiofiles, etc.



**Bilder**  
Einzelbilder oder Galerien als  
automatische Slideshow.



**E-Mail**  
Öffnet bei eingerichtetem Mail-  
konto ein neues Mailfenster.



**HTML5**  
Widget für  
interaktiven Content.



**Google Maps**  
Sich schnell orientieren  
dank Google Maps.



**Link**  
Verlinkung von Webseiten  
für weitere Informationen.



**PDF-Dokument**  
Zusatzinformationen wie  
Bilder oder Texte.



**Kommentar**  
Wichtige Informationen oder  
nachträgliche Ergänzungen.



**Textbox**  
z.B. für Lückentexte zum  
direkten Reinschreiben.



**Verweis**  
Schnell zu anderen Seiten  
oder Publikationen springen.



**Video**  
Video-Anreicherung für  
mehr Lebendigkeit.




**Download ZIP-File**  
Datenpakete z.B. Lösungen  
herunterladen.

## Lizenzinformationen


Der beschriebene Leistungsumfang und die Benennungen innerhalb der MoLib® App können aufgrund Produktupdates und Veränderungen der Funktionalität abweichen. Systemvoraussetzung ist Windows 10. Änderungen vorbehalten.

© 2019 KLV Verlag AG. MoLib® ist eine eingetragene Marke der eCrome Digital AG.

## Kontakt

 KLV Verlag AG  
Breitwiesenstrasse 9  
CH-8207 Schaffhausen

 [www.klv.ch](http://www.klv.ch)

 +41 (0)71 845 20 10

 [info@klv.ch](mailto:info@klv.ch)