

4 Der Artikel (*The article*)

Der bestimmte Artikel (*The definite article*)

- ▶ Anders als im Deutschen gibt es im Englischen nur einen bestimmten Artikel: **the**.

Aussprache


- ▶ Vor Konsonanten spricht man den bestimmten Artikel [ðə] aus. Vor Vokalen (a, e, i, o und vor u, wenn es als [ʌ] ausgesprochen wird), lautet er [ði:].

Verwendung

- ▶ Man verwendet den bestimmten Artikel, wenn Personen, Tiere, Gegenstände oder Begriffe näher bestimmt sind.
- ▶ Bei Institutionen gebraucht man ihn nur, wenn man an ein Gebäude denkt.
- ▶ Ansonsten erscheint das Nomen ohne Artikel.
- ▶ Der bestimmte Artikel steht unter anderem häufig hinter *double* und *twice*.



the [ðə]	the [ði:]
<i>the book</i>	<i>the alphabet</i>
<i>the European [jʊərə'pi:ən] Union</i>	<i>the Indians</i>
<i>the house</i>	<i>the hour</i>
<i>the United [jʊ'naitɪd] Kingdom</i>	<i>the umbrella [ʌm'brelə]</i>



<i>Men often have better jobs than women.</i>	Männer haben oft bessere Arbeitsplätze als Frauen.
<i>Elephants have a good memory.</i>	Elefanten haben ein gutes Gedächtnis.
<i>Carol likes coffee.</i>	Carol trinkt gern Kaffee.
<i>Success is very important to Mark.</i>	Erfolg ist Mark sehr wichtig.
<i>School starts at 8am.</i>	Die Schule beginnt um acht Uhr morgens.
<i>The criminal spent three years in prison.</i>	Der Straftäter verbrachte drei Jahre im Gefängnis.
<i>The men in our football club are good players.</i>	Die Männer in unserem Fußballklub sind gute Spieler.
<i>The elephants at our zoo are old.</i>	Die Elefanten in unserem Zoo sind alt.
<i>Roger spilled the coffee his mother gave him.</i>	Roger verschüttete den Kaffee, den seine Mutter ihm gab.
<i>Many people were surprised by the success of the Harry Potter novels.</i>	Viele Leute waren überrascht vom Erfolg der <i>Harry-Potter</i> -Romane.
<i>The school Jake goes to is co-ed.</i>	Die Schule, zu der Jake geht, ist für Jungen und Mädchen.
<i>The prison in our town was built in 1972.</i>	Das Gefängnis in unserer Stadt wurde 1972 gebaut.
<i>The Crofts' flat is double the size of ours.</i>	Die Wohnung der Crofts ist doppelt so groß wie unsere.
<i>The jet flies at twice the speed of sound.</i>	Der Jet fliegt mit zweifacher Schallgeschwindigkeit.

Der unbestimmte Artikel (*The indefinite article*)

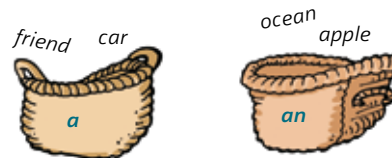
- ▶ Der unbestimmte Artikel lautet **a** oder **an**.

Aussprache

- ▶ Vor Konsonanten gebraucht man *a*. Vor Vokalen (a, e, i, o und vor u, wenn es als [ʌ] ausgesprochen wird) steht *an*.

Verwendung

- ▶ Der unbestimmte Artikel steht vor einem Nomen, wenn eine Person, ein Tier, ein Gegenstand oder ein Begriff nicht genau bezeichnet ist. Es handelt sich dabei immer um ein zählbares Nomen im Singular.
- ▶ Vor Angaben des Berufs, der Nationalität oder der Zugehörigkeit zu einer Religion ist der unbestimmte Artikel erforderlich.
- ▶ Auch bei nachgestellten Zeit-, Maß- und Mengenangaben benutzt man den unbestimmten Artikel. Man übersetzt ihn in diesem Fall mit „pro“ oder „je“.
- ▶ Der unbestimmte Artikel steht unter anderem häufig hinter *such* und *what*.



a	an
<i>a car</i>	<i>an apple</i>
<i>a eucalyptus [ju:kə'liptəs]</i>	<i>an Irish boy</i>
<i>a friend</i>	<i>an ocean</i>
<i>a union ['ju:njən]</i>	<i>an uncle [ʌŋkl]</i>

<i>Tracy met a nice boy.</i>	Tracy lernte einen netten Jungen kennen.
<i>I just saw a mouse outside.</i>	Gerade habe ich draußen eine Maus gesehen.
<i>This is an album by the Magic Kids.</i>	Das ist ein Album von den <i>Magic Kids</i> .
<i>Bruce received a phone call at 5am.</i>	Bruce erhielt um fünf Uhr früh einen Anruf.
<i>Cindy is a web designer.</i>	Cindy ist Web-Designerin.
<i>Murat is a Turk. Carla is an Italian.</i>	Murat ist Türke. Carla ist Italienerin.
<i>David is a Protestant. Yasemin is a Muslim.</i>	David ist Protestant. Yasemin ist Muslimin.
<i>Tom goes to the gym five times a week.</i>	Tom geht fünfmal pro Woche ins Fitnessstudio.
<i>The apples are £2.40 a kilo.</i>	Die Äpfel kosten 2,40 Pfund pro Kilo.
<i>Mrs Brown is such a nice teacher.</i>	Mrs Brown ist solch eine nette Lehrerin.
<i>What an awful film!</i>	Was für ein furchtbarer Film!

13 Zeitformen des Verbs: Perfekt und Plusquamperfekt (Verb tenses: present perfect and past perfect)

Diese Seite gibt einen Überblick über die regelmäßige Bildung des Perfekts und Plusquamperfekts (zum Partizip → Seite 21, zu den unregelmäßigen Verben → Seite 31 und 32).

Das Perfekt (The present perfect)

Present perfect

	Langform	Kurzform
Bejahung	I have walked	I've walked
	you have walked	you've walked
	he/she/it has walked	he's/she's/it's walked
	we have walked	we've walked
	you have walked	you've walked
Verneinung	I have not walked	I haven't walked
	you have not walked	you haven't walked
	he/she/it has not walked	he/she/it hasn't walked
	we have not walked	we haven't walked
	you have not walked	you haven't walked

Present perfect progressive

	Langform	Kurzform
Bejahung	I have been walking	I've been walking
	you have been walking	you've been walking
	he/she/it has been walking	he's/she's/it's been walking
	we have been walking	we've been walking
	you have been walking	you've been walking
Verneinung	I have not been walking	I haven't been walking
	you have not been walking	you haven't been walking
	he/she/it has not been walking	he/she/it hasn't been walking
	we have not been walking	we haven't been walking
	you have not been walking	you haven't been walking

Das Plusquamperfekt (The past perfect)

Past perfect

	Langform	Kurzform
Bejahung	I had walked	I'd walked
	you had walked	you'd walked
	he/she/it had walked	he'd/she'd walked
	we had walked	we'd walked
	you had walked	you'd walked
Verneinung	I had not walked	I hadn't walked
	you had not walked	you hadn't walked
	he/she/it had not walked	he/she/it hadn't walked
	we had not walked	we hadn't walked
	you had not walked	you hadn't walked

Past perfect progressive


	Langform	Kurzform
Bejahung	I had been walking	I'd been walking
	you had been walking	you'd been walking
	he/she/it had been walking	he'd/she'd/it'd been walking
	we had been walking	we'd been walking
	you had been walking	you'd been walking
Verneinung	I had not been walking	I hadn't been walking
	you had not been walking	you hadn't been walking
	he/she/it had not been walking	he/she/it hadn't been walking
	we had not been walking	we hadn't been walking
	you had not been walking	you hadn't been walking



22 Satzstellung (Word order)

Aussagesätze


- Einfache Aussagesätze haben im Englischen einen festen Bauplan: Subjekt + Verb + restlicher Satz. An dieser Reihenfolge ändert sich auch nichts, wenn vorab ein Nebensatz oder eine adverbiale Bestimmung steht.



Nebensatz/adverbiale Bestimmung	Subjekt	Verb	restlicher Satz	
	Jody	loves	rap music.	Jody liebt Rapmusik.
	Francis	enjoys	going to theme parks.	Francis geht gern in Freizeitparks.
Last winter	we	built	twelve snowmen.	Im letzten Winter haben wir zwölf Schneemänner gebaut.
When I spent a week in London,	I	saw	all the famous sights.	Als ich eine Woche lang in London war, habe ich alle berühmten Sehenswürdigkeiten gesehen.

Verneinte Sätze

- Man verneint einen Satz, indem man ein verneintes Hilfsverb vor das Verb stellt. Wenn der Satz bereits ein Hilfsverb enthält, so wird dieses verneint. Steht kein Hilfsverb in der Aussage, dann muss man eine verneinte Form von *do* verwenden (*don't*, *doesn't*, *didn't*).



Subjekt	Hilfsverb + not	Verb	restlicher Satz	
Becky	can't	use	her dad's computer.	Becky darf den Computer ihres Vaters nicht benutzen.
Jonathan	hasn't	read	Michael Crichton's new bestseller.	Jonathan hat den neuen Bestseller von Michael Crichton noch nicht gelesen.
I	don't	understand	this short story.	Ich verstehe diese Kurzgeschichte nicht.
My mum	doesn't	like	my clothes.	Meine Mutter mag meine Kleidung nicht.