




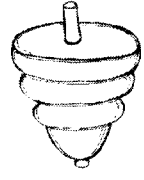


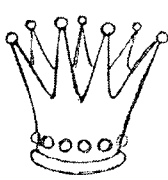
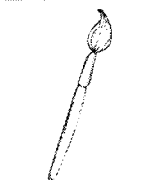






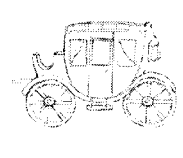
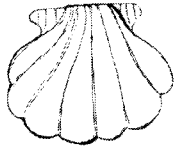
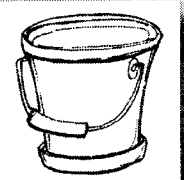
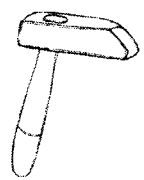






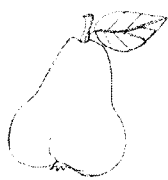

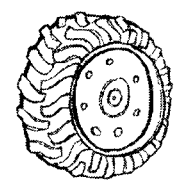
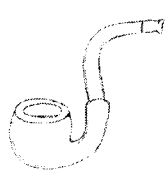



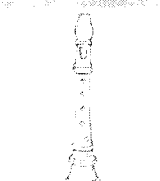




Gleiche Endsilben erkennen

Mit welcher Silbe endet die Bezeichnung des Bildes in den grau hinterlegten Spalten? Findet unter den rechts davon stehenden Bildern dasjenige bzw. diejenigen, deren Bezeichnungen dieselbe Endsilbe haben.

6 Silbenrätsel 1

Vertauschte Silben ordnen

Welches Bild ist gemeint? Der Lehrer spricht euch die Bildbezeichnungen vor, allerdings vertauscht er dabei die Silben der Wörter. Findet heraus, wie die Wörter wirklich heißen, sprecht sie aus und malt das jeweils dazupassende Bild aus.

Zusammengesetzte Nomen:

rad	drei	platz	spiel	wurf	maul	ring	ohr
bär	eis	zeug	spiel	pferd	nil	schuh	schl
zeug	flug	schuh	roll	horn	nas	stern	see
schuh	hand	schränk	kühl	rad	fahr	blatt	klees
ball	fuß	seil	spring	stuhl	roll	mann	schnee


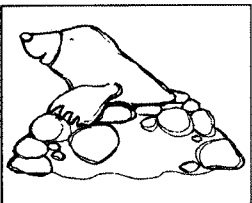



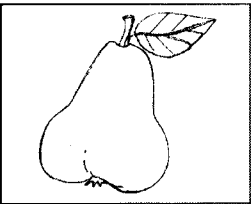
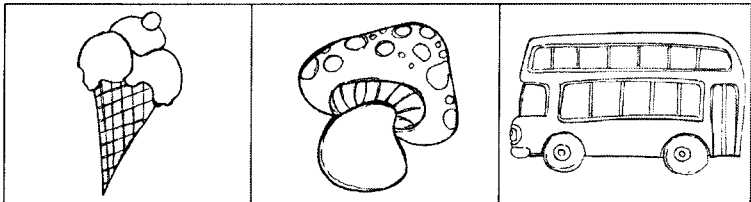


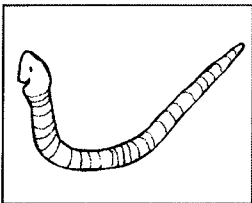




Übung: Versucht auch einmal, die Wörter mit vertauschten Silben auszusprechen.

13 Finde den Ausreißer

Lauterkennung im Wort

Welches Wort passt nicht dazu? Sprecht euch die Bildbezeichnungen jeweils einer Reihe laut vor und streicht dann das Bild durch, dessen Bezeichnung mit einem anderen Laut endet als die anderen drei.


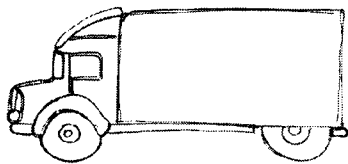
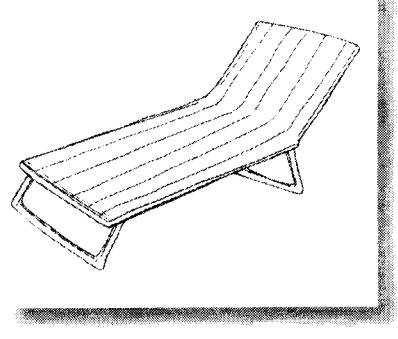




Phonologische Operation

Findet heraus, welche Wörter sich ergeben, wenn man bei den vorgelesenen Wörtern den ersten Laut weglässt. Beachtet dabei, dass manche Laute aus mehreren Buchstaben bestehen. Sucht dann das entsprechende Bild und malt es aus!


Der Lehrer liest vor:


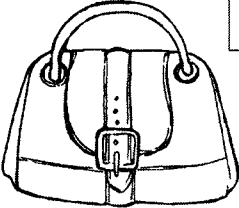

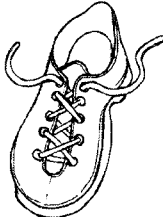
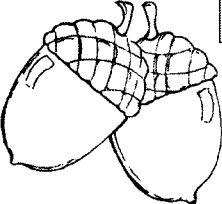

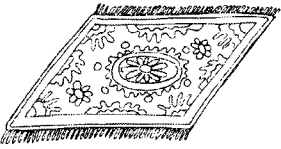







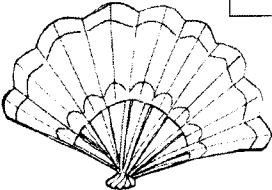




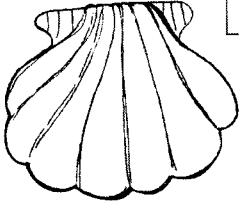
Pinsel	ohne P	heißt	-----
Keule	ohne K	heißt	-----
Flocken	ohne F	heißt	-----
Pflaster	ohne Pf	heißt	-----
Pflanze	ohne Pf	heißt	-----
Preis	ohne P	heißt	-----
Fliege	ohne F	heißt	-----



Sch und Ch

Das oben links stehende Lautsymbol bzw. die Buchstabenverbindung gibt vor, welcher Laut gesucht wird. Seht euch die Bilder an, sprecht ihre Bezeichnungen laut aus und ermittelt, in welchen der gesuchte Laut zu hören ist. Malt die entsprechenden Bilder aus oder kreuzt sie an.



 <input type="checkbox"/>	 <input type="checkbox"/>	 <input type="checkbox"/>	 <input type="checkbox"/>
 <input type="checkbox"/>	 <input type="checkbox"/>	 <input type="checkbox"/>	 <input type="checkbox"/>
 <input type="checkbox"/>	 <input type="checkbox"/>	 <input type="checkbox"/>	 <input type="checkbox"/>
 <input type="checkbox"/>	 <input type="checkbox"/>	 <input type="checkbox"/>	 <input type="checkbox"/>
 <input type="checkbox"/>	 <input type="checkbox"/>	 <input type="checkbox"/>	 <input type="checkbox"/>

Phonologische Operation

Die Bildbezeichnungen werden euch in der Geheimsprache der Hühner genannt. Findet das gesuchte Motiv und malt es aus.

Maubaus

Pfeberd

Eibeis

Tibisch

Stubuhl

Schrabank

Ubuhr

Abapfelbel

Tabafebel

Tabassebe

Ebelebefabant

Tobomabatebe

Schobokolabadebe

Flebedebermaubaus

Ebeskibimobo


Labampebe

Flabaschebe

Bribilibe

Krobokobodibil

Blubumebe



Lösung

Blume

Maus Pferd Eis Tisch Stuhl Schrank Uhr Apfel Tafel Tasse Elefant Tomate Schokolade Fiedermaus Eskimo Lampe Flasche Brille Krokodil

61 Versteckte Wörter 1

Phonologisches Erkennen

Findet heraus, in welchen Wörtern sich andere Wörter verstecken!

Beispiel: Das Wort Reis enthält das Wort Eis. Verbindet die Bilder, deren Bezeichnungen ein Wort-im-Wort-Paar ergeben.

