

























Fit für die Oberstufe

Lerntagebuch

- 1 Bearbeiten Sie als erstes den Einstiegstest auf den Seiten 7 bis 9.**
Nehmen Sie sich hierfür mindestens 90 Minuten Zeit. Notieren Sie Ihre Antworten unbedingt schriftlich, damit Sie sie hinterher überprüfen können.
- 2 Wo gab es ein 😞?**
Kreuzen Sie die Kapitel an, mit deren Themen Sie Probleme hatten, und bearbeiten Sie die entsprechenden Übungsseiten. Nach dem Üben sollten Sie den jeweiligen Zwischentest bearbeiten.

Teilbereich Einstiegstest	diese Seiten bearbeiten	erledigen bis	erledigt am	Ergebnis Zwischentest	Notizen
A Rechtschreibung und Zeichensetzung 	10–11			   (Entsprechendes ankreuzen)	
	12–14				
	15–17				
	18				
	19				
B Sprache und Grammatik 	21–22			   (Entsprechendes ankreuzen)	
	23–24				
	25				
	26				
	27–28				
C Textbeschreibung und Textanalyse 	31–32			   (Entsprechendes ankreuzen)	
	33–34				
	35–36				
	37–38				
	39–41				
D Die Erörterung 	43–45			   (Entsprechendes ankreuzen)	
	46–47				
	48–50				
	51–52				
	53–56				

Teilbereich Einstiegstest	diese Seiten bearbeiten	erledigen bis	erledigt am	Ergebnis Zwischentest	Notizen
E Inter- pretation/ Produktives Schreiben 	58–59			   (Entsprechendes ankreuzen)	
	60				
	61				
	62				
	63–64				
	65–68				
	69–70				
F Literatur- geschichte 	74–75			   (Entsprechendes ankreuzen)	
	76–77				
	78–79				
	80–81				
	82–83				
	84–85				
	86–87				
	88–89				
	90–91				
	92–93				

















Im Zwischentest nicht nur 😊 gehabt?

Dann versuchen Sie einmal Folgendes:

- Welche Aufgaben haben Sie nicht richtig gelöst? Wiederholen Sie die Regeln und Übungen im entsprechenden Kapitel.
- Schauen Sie auch in Ihrem Schulbuch nach: Wo finden Sie Informationen und Aufgaben zu Ihrem Fehlerschwerpunkt? Lesen Sie die entsprechenden Seiten noch einmal durch und bearbeiten Sie die Aufgaben.
- Fragen Sie Ihre Lehrerin, Ihren Lehrer um Rat.

3 Wo gab es im Einstiegstest ein 😞?









Kreuzen Sie die Kapitel an, mit deren Themen Sie Probleme hatten, und bearbeiten Sie die entsprechenden Übungsseiten. Nach dem Üben sollten Sie den jeweiligen Zwischentest bearbeiten.

Teilbereich Einstiegstest	diese Seiten bearbeiten	erledigen bis	erledigt am	Ergebnis Zwischentest	Notizen
A Recht- schreibung und Zeichen- setzung 	10–11			   (Entsprechendes ankreuzen)	
	12–14				
	15–17				
	18				
	19				
B Sprache und Grammatik 	21–22			   (Entsprechendes ankreuzen)	
	23–24				
	25				
	26				
	27–28				
C Textbe- schreibung und Textanalyse 	31–32			   (Entsprechendes ankreuzen)	
	33–34				
	35–36				
	37–38				
	39–41				
D Die Erörterung 	43–45			   (Entsprechendes ankreuzen)	
	46–47				
	48–50				
	51–52				
	53–56				

Den Anhang nicht vergessen ...

Ab Seite 98 bietet das Buch viele Informationen

- zur gezielten Prüfungsvorbereitung,
- zu Arbeitstechniken (Referat, Protokoll und Hausarbeit).
- Ein Glossar erläutert Fachbegriffe.

Teilbereich Einstiegstest	diese Seiten bearbeiten	erledigen bis	erledigt am	Ergebnis Zwischentest	Notizen
E Inter- pretation/ Produktives Schreiben 	58–59			   (Entsprechendes ankreuzen)	
	60				
	61				
	62				
	63–64				
	65–68				
	69–70				
F Literatur- geschichte 	74–75			   (Entsprechendes ankreuzen)	
	76–77				
	78–79				
	80–81				
	82–83				
	84–85				
	86–87				
	88–89				
	90–91				
	92–93				

Schwierigkeiten bei Erörterungen und Literaturgeschichte?


Dann lesen Sie doch häufiger Kommentare und Glossen in anspruchsvollen Zeitungen und Zeitschriften, um andere Standpunkte kennenzulernen. Diskutieren Sie ein kontroverses Thema mit jemandem, der nicht Ihrer Meinung ist.


Entdecken Sie, worum es in Texten vergangener Literaturepochen wirklich geht. Es sind meist Themen wie: Liebe, Rache, Rebellion, Freundschaft ... Themen, die auch heute von Belang sind.


4 Machen Sie den Abschlusstest. Sind Sie fit für die Oberstufe?

Teilbereich			
A Rechtschreibung und Zeichensetzung			
B Sprache und Grammatik			
C Testbeschreibung und Textanalyse			
D Die Erörterung			
E Interpretation/Produktives Schreiben			
F Literaturgeschichte			

Was zeigt der Abschlusstest?

 Gratulation, Sie haben überzeugend gearbeitet und sind bei diesem Thema topfit für die Oberstufe.

 Sie sind grundsätzlich fit für die Oberstufe. Bei diesem Thema müssen Sie aber dranbleiben! Schauen Sie sich deshalb noch einmal genau an, was Sie falsch gemacht haben.

 Dieses Thema sitzt noch nicht richtig. Wiederholen Sie noch einmal gründlich das entsprechende Kapitel und besprechen Sie ggf. mit Ihrer Lehrkraft, welche weiteren Möglichkeiten es für Sie gibt, sich zu verbessern.

Falls es immer noch nicht geklappt haben sollte, geben Sie nicht auf, sondern vertrauen Sie darauf, dass Sie früher oder später Erfolg haben werden, wenn Sie nur wirklich dranbleiben.
Es gilt noch immer: „Übung macht den Meister.“