

Zahlenzorro im Berliner Schulportal

Die Plattform Zahlenzorro ist ein umfassendes Online-Mathe-Programm, das speziell für Grundschul Kinder von Klasse 1 bis 4 entwickelt wurde. Es ermöglicht das selbstständige Üben aller Kompetenzbereiche im Fach Mathematik, sowohl in der Schule als auch zu Hause, und bietet eine Vielzahl an spannenden Rechen-Geschichten und interaktiven Aufgaben, die auf verschiedenen Endgeräten genutzt werden können.

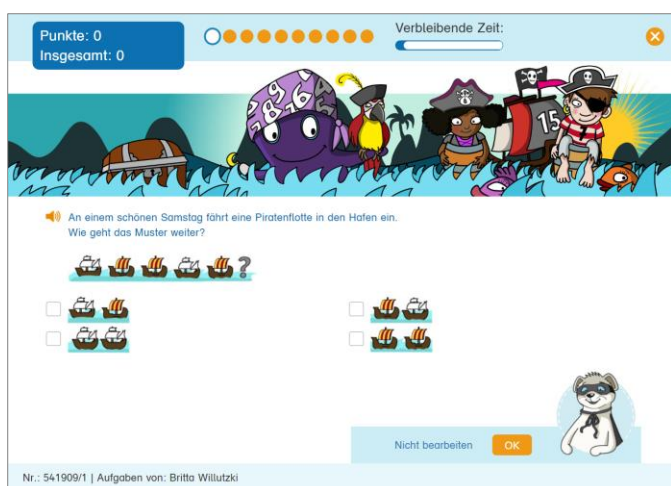
Das Hauptziel des Programms ist es, eine strukturierte und umfassende Übungsplattform für den Mathematikunterricht in der Grundschule zu bieten.

Mathematikaufgaben werden in Geschichten integriert, um den Kontext für die Aufgabenstellung zu bieten.

Zahlenzorro stellt verschiedene Arten von Aufgaben bereit:

- Thematische Aufgaben, die alle mathematischen Kompetenzbereiche abdecken
- Knobelaufgaben zur Problemlösung
- VERA-Aufgaben, die auf die Vergleichsarbeiten in Klasse 3 zugeschnitten sind
- Wettrechnen als Übungsformat
- Spezielle Trainingsmodule, darunter Einmaleins-, Plus-und-Minus- und Uhrzeit-Training

Für das Abschließen von Aufgaben erhalten Schülerinnen und Schüler Punkte. Dies dient als Fortschrittsanzeige und nicht als Motivationsmittel. Das Programm bietet detaillierte statistische Auswertungen, die es ermöglichen, die mathematischen Fähigkeiten der Schülerinnen und Schüler zu analysieren.



Das Programm bietet Inhalte, die Kinder motivieren und gleichzeitig deren mathematische Fähigkeiten fördern, inklusive Vorbereitung auf Vergleichsarbeiten (VERA) in Klasse 3.



www. www.zahlenzorro.de (Startseite)

webinar www.webinare.schule (Kostenlose Online-Fortbildungen)

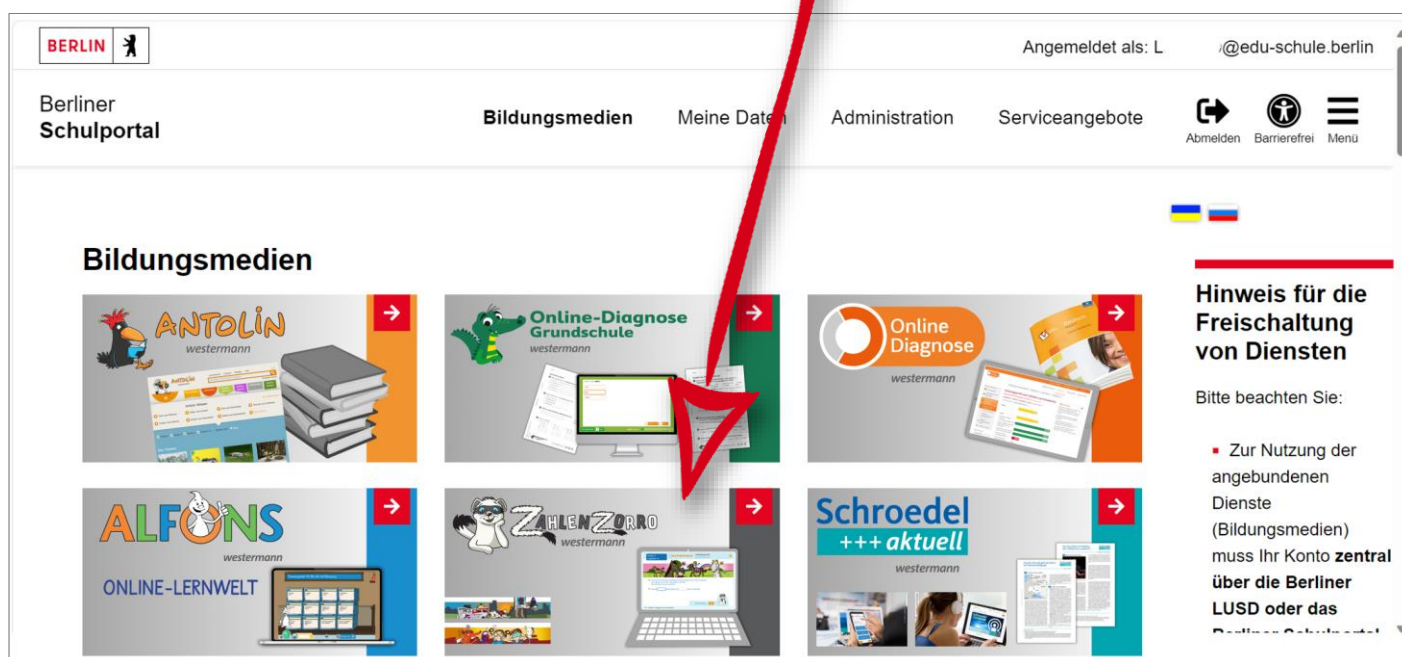
Fächer Mathematik

Jahrgangsstufen 1-4

Wie wird Zahlenzorro für das Berliner Schulportal freigeschaltet?

Um das Angebot „Zahlenzorro“ von Westermann über das Berliner Schulportal nutzen zu können, müssen die einzelnen Benutzerkonten zentral von Ihrer Schulverwaltung für den Dienst freigeschaltet werden. Dies kann für Lehrkräfte als auch für

Schülerinnen und Schüler erfolgen. Wenn die Freigabe vorliegt, ist die Kachel „Zahlenzorro“ unter den Bildungsangeboten auf dem Berliner Schulportal für die Nutzenden sichtbar.



The screenshot shows the Berliner Schulportal interface. The top navigation bar includes 'BERLIN', 'Angemeldet als: L @edu-schule.berlin', and menu items like 'Bildungsmedien', 'Meine Daten', 'Administration', and 'Serviceangebote'. The main content area is titled 'Bildungsmedien' and displays several tiles for educational services: 'ANTOLIN', 'Online-Diagnose Grundschule', 'Online Diagnose', 'ALFONS ONLINE-LERNWELT', 'ZAHLENZORRO', and 'Schroedel +++ aktuell'. A red arrow points to the 'ZAHLENZORRO' tile. On the right side, a red box highlights a notice titled 'Hinweis für die Freischaltung von Diensten' with the text: 'Bitte beachten Sie: Zur Nutzung der angebotenen Dienste (Bildungsmedien) muss Ihr Konto zentral über die Berliner LUSD oder das Berliner Schulportal'.

Nutzt Ihre Schule bereits die Berliner LUSD? Dann geschieht die Freischaltung ganz unkompliziert über die Berliner LUSD. Eine detaillierte Anleitung finden Sie unter den Serviceangeboten des Berliner Schulportal ([Link](#)). Wählen Sie hier den Dienst "Zahlenzorro" aus.

Insofern diese Rechte zur Schuldatenbearbeitung noch nicht vorliegen, können die Rechte zur Schuldatenbearbeitung durch die Schulleitung für die entsprechende Person per signierter Dienstmail beim Schulportal Support beantragt werden.

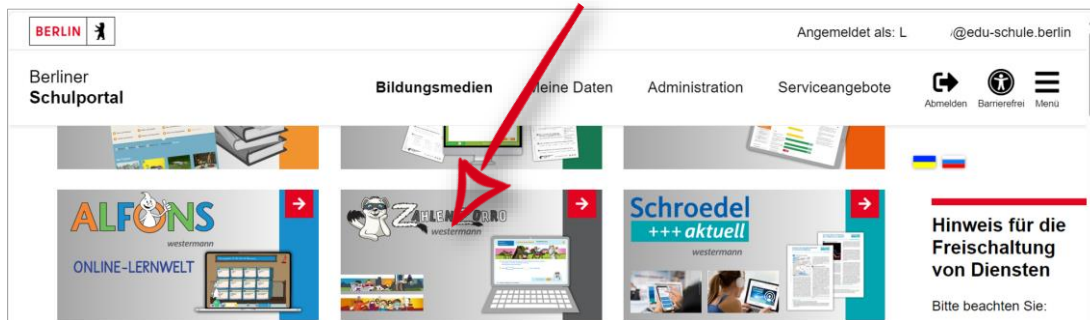
Sollte Ihre Schule noch nicht die Berliner LUSD nutzen, erfolgt die Freischaltung über die Schuldatenbearbeitung des Berliner Schulportals. In diesem Fall muss eine Person Ihrer Schule mit den Rechten zur Schuldatenbearbeitung ausgestattet sein. Die betreffende Person kann dann die Freischaltung per CSV-Import oder über die Benutzeroberfläche des Schulportals vornehmen. Die Schritte sind in der [Anleitung](#) ab Seite 15 beschrieben.

Sollten Sie bereits mit Zahlenzorro gearbeitet haben, beachten Sie bitte, dass bei der Nutzung über das Berliner Schulportal neue Konten generiert werden. Bereits gesammelte Punkte der Schülerinnen und Schüler werden nicht übertragen.

Erste Schritte zur Nutzung von Zahlenzorro im Berliner Schulportal

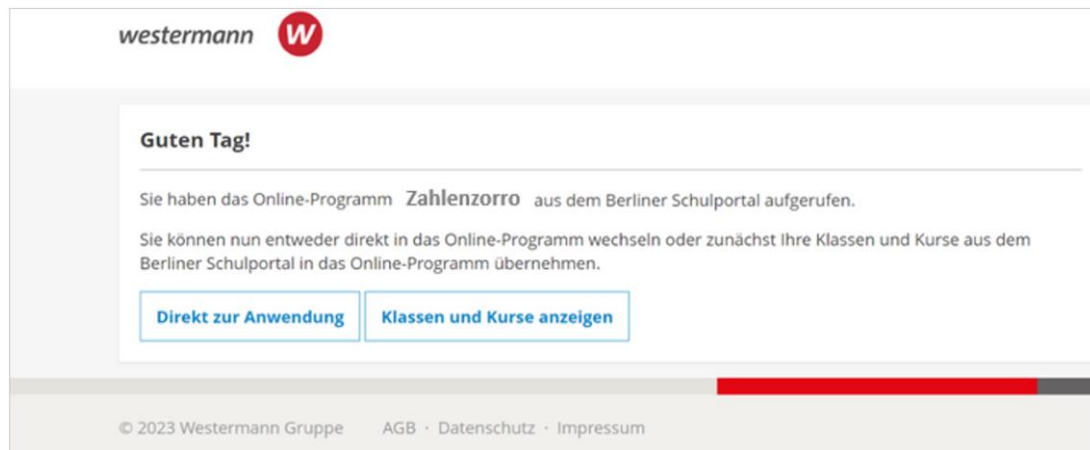
1

Klicken Sie auf das Kästchen „Zahlenzorro“ im „Bildungsmedien“ im Berliner Portal:
<https://www.schulportal.berlin.de/bildungsmedien>



2

Sie werden auf eine Westermann Seite weitergeleitet.
Bitte klicken Sie auf „Klassen und Kurse anzeigen“.



3

Bitte wählen Sie die „Klassen und Kurse“ aus, die Sie in Zahlenzorro übernehmen möchten.
Klicken Sie auf „Speichern“.

4

Klicken Sie auf den Button „Zurück“ und danach auf den Button „Direkt zur Anwendung“.

5

In Zahlenzorro sehen Sie unter „Meine Klassen“ die Kurse und Klassen, die Sie aus dem Berliner Schulportal übernommen haben.

6

Sobald die Schülerinnen und Schüler Zahlenzorro einmal aus dem Berliner Schulportal aufgerufen haben, werden sie Ihrer Zahlenzorro-Klasse hinzugefügt.

7

Wenn die Schülerinnen und Schüler Zahlenzorro aus dem BSP aufrufen, müssen sie den entsprechenden Kurs oder die Klasse auswählen. Danach können die Schüler/innen den Button „Direkt zur Anwendung“ klicken, um Zahlenzorro zu nutzen.

Wichtig: Erst wenn die Lehrkraft die Kurse/Klassen übernommen hat, können die Schülerinnen und Schüler Zahlenzorro nutzen. Die Konten werden erst dann in der Anwendung angezeigt, wenn sie sie einmal aus dem Berliner Schulportal aufgerufen haben.