

Leserätsel lösen

Datum: _____

- 1 Lies den Text und schau dir die Bilder an.

Ausflug in den Zoo

Gleich geht es los. Die Klasse 3b fährt in den Zoo.




„Hat jeder seine Jacke angezogen?“, fragt Frau Konst die Kinder.

„Und vergesst nicht, einen Hut oder eine Kappe auf den Kopf zu setzen!

Den Rucksack schnallt sich jeder auf den Rücken.

Wer damit fertig ist, stellt sich auf.“

Kurze Zeit später rufen Micha, Nele und Torben: „Fertig!“

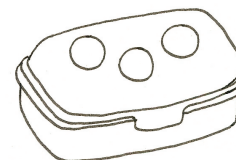
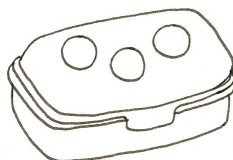
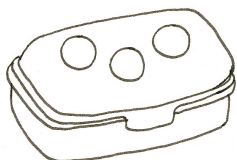


- 2 Nur ein Kind hat alles richtig gemacht. Kreuze das Bild an.



- 3 Welche Wörter im Text haben dir geholfen, das richtige Kind zu finden? Markiere.

- 4 Lies den Rätseltext. Schreibe die Namen der Kinder unter die Dosen. Male die Dosen richtig an.



Die blaue Dose hat rote Punkte.
 Auf der roten Dose sind die Punkte grün.
 Die erste Dose hat rote Punkte.
 Tom hat eine blaue Dose.
 Efe gehört die rote Dose in der Mitte.
 Lauras gelbe Dose hat blaue Punkte.

Schreibe oder male erst,
 wenn du etwas sicher weißt.
 Lies den Rätseltext
 mehrmals.



Lesen, Fantasie entwickeln und malen

Datum: _____

- 1 Lies die Geschichte.


Der Wunschbaum

Der alte Baum stand schon seit ewigen Zeiten auf der grünen Wiese.
 Er hatte viele starke Äste und seine Blätter hatten wunderbare Farben.
 Sie waren nicht nur grün, sondern die Blätter konnten
 ihre Farbe ändern. Sie hatten immer genau die Farben,
 die das Kind, das den Baum anschaute, am liebsten mochte.
 An einem Ast des Baumes hing eine Schaukel.
 Es wuchsen auch Früchte an dem Baum,
 aber das waren nicht nur Äpfel oder Birnen oder Kirschen!
 Nein, an dem Baum wuchs alles, was sich ein Kind nur wünschen kann.



- 2 Welche Dinge im Text kannst du zeichnen? Markiere.

- 3 Ergänze im Bild die markierten Dinge von Aufgabe 2. Male dann weiter.



- 4 Stelle deinen Wunschbaum einem Partnerkind vor. Beschreibe ihn genau.

 Unterschrift Partnerkind

Beim Lesen lebendige Vorstellungen entwickeln und diese
 zeichnerisch umsetzen
 Ein Bild nach Angaben weitermalen

KV 155
 Fö 189



17