

Volkswirtschaft - aktuell

Stand 04.01.2022

Hinweise: vgl. Kopiervorlage und laufende Aktualisierung unter www.unterrichtsthemen-online.de (Hot-Premium-Abo). Einige volkswirtschaftliche Zahlen beruhen auf Pressemeldungen, einige Zahlen werden von den zuständigen Stellen häufig später revidiert, sodass regelmäßige Anpassungen notwendig sind. Gelegentlich basieren Zahlen auf vorläufigen, jedoch zuverlässigen Schätzungen.

Arbeitslose Deutschl.	WEST		OST		GESAMT	
	absolut (in Mio.)	%	absolut (in Mio.)	%	absolut (in Mio.)	%
12/2021	1,78	4,8	0,55	6,4	2,33	5,1
01/2022						
02/2022						

Arbeitslose 2021 (Bundesländer) in %			
Dezember			
Bayern	2,9		
Baden-Württemberg	3,4		
Rheinland-Pfalz	4,4		
Hessen	4,6		
Thüringen	4,9		
Schleswig-Holstein	5,0		
Niedersachsen	5,0		
Sachsen	5,3		
Brandenburg	5,4		
Saarland	6,1		
Hamburg	6,6		
Sachsen-Anhalt	6,7		
NRW	6,7		
Mecklenburg-Vorp.	7,0		
Berlin	8,8		
Bremen	9,9		

Euroland-Arbeitslosenquote (saisonbereinigt)			
10/2021:	7,3 %	12/2021	
11/2021:		01/2022	

Niedrigste Quote: Niederlande 2,9 %
 Höchste Quote: Spanien 14,5 %

(einheitliche, von der deutschen Statistik divergierende Methode)

Quellen: Bundesagentur für Arbeit, Eurostat, Deutsche Bundesbank

Preissteigerungsrate Deutschland			
2020	0,4 %	12/21	
11/21	6,0 %	01/22	

Euro-Inflationsrate (neues Ziel: 2 %)			
2020	0,3 %	12/21	
11/21	4,9 %	01/22	

Quellen: Monatsbericht der Deutschen Bundesbank, Statistisches Bundesamt, Eurostat

Das magische Viereck

Leistungsbilanz Euroland						
2020: + 223 Mrd.						

Außenwirtschaft Deutschland (Mrd EUR)						
	Leist.-bilanz	Waren-handel	Erg. zum Außenh.	Dienst-leist.	Primär-eink.	Sekundär-eink.
2020	+ 234	+ 190	- 9	+ 3	+ 92	- 52

(die deutsche Zahlungsbilanzstatistik wird seit Juli 2014 nach dem überarbeiteten Standard des Internationalen Währungsfonds (IWF) dargestellt)

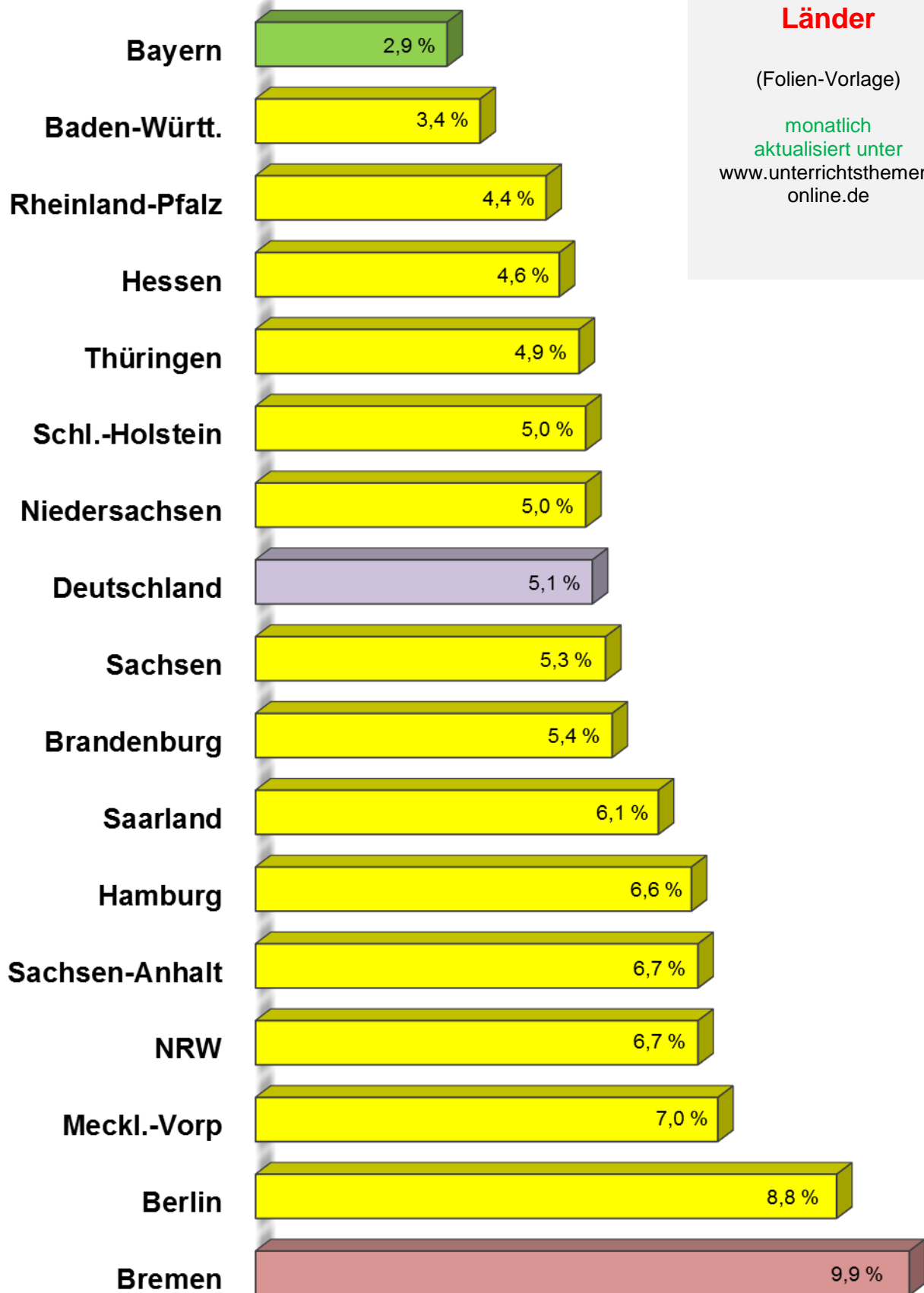
Quelle: Monatsbericht der Deutschen Bundesbank (Werte laut Bundesbank mit Unsicherheit behaftet)

Reales Wirtschaftswachstum des Bruttoinlandsprodukts	Deutschland		Eurozone	
	2019: + 1,1 %	2020: - 4,6 %	2019: + 1,6 %	2020: - 6,4 %
Quelle: Monatsbericht der Deutschen Bundesbank				

Zinssätze	
Hauptrefinanzierungszinssatz = Leitzins der EZB	0,00 %
Spitzenrefinanzierungsfazilität	0,25 %
Einlagenfazilität	- 0,50 %
Basiszins gemäß BGB	- 0,88 %
Mindestreservesatz	1,00 %
Tagesgeld	durchsch. 0,02 %
Hyp.zins (eff.) 10 J. fest	durchsch. 0,93 %

Geldmenge Euroländer	
M3-Ziel der EZB (Referenzwert)	
M3-Wachstum = max. 4,5 %	
M3-Wachstum (saisonbereinigt)	
10/2021	+ 7,7 %
11/2021	
12/2021	

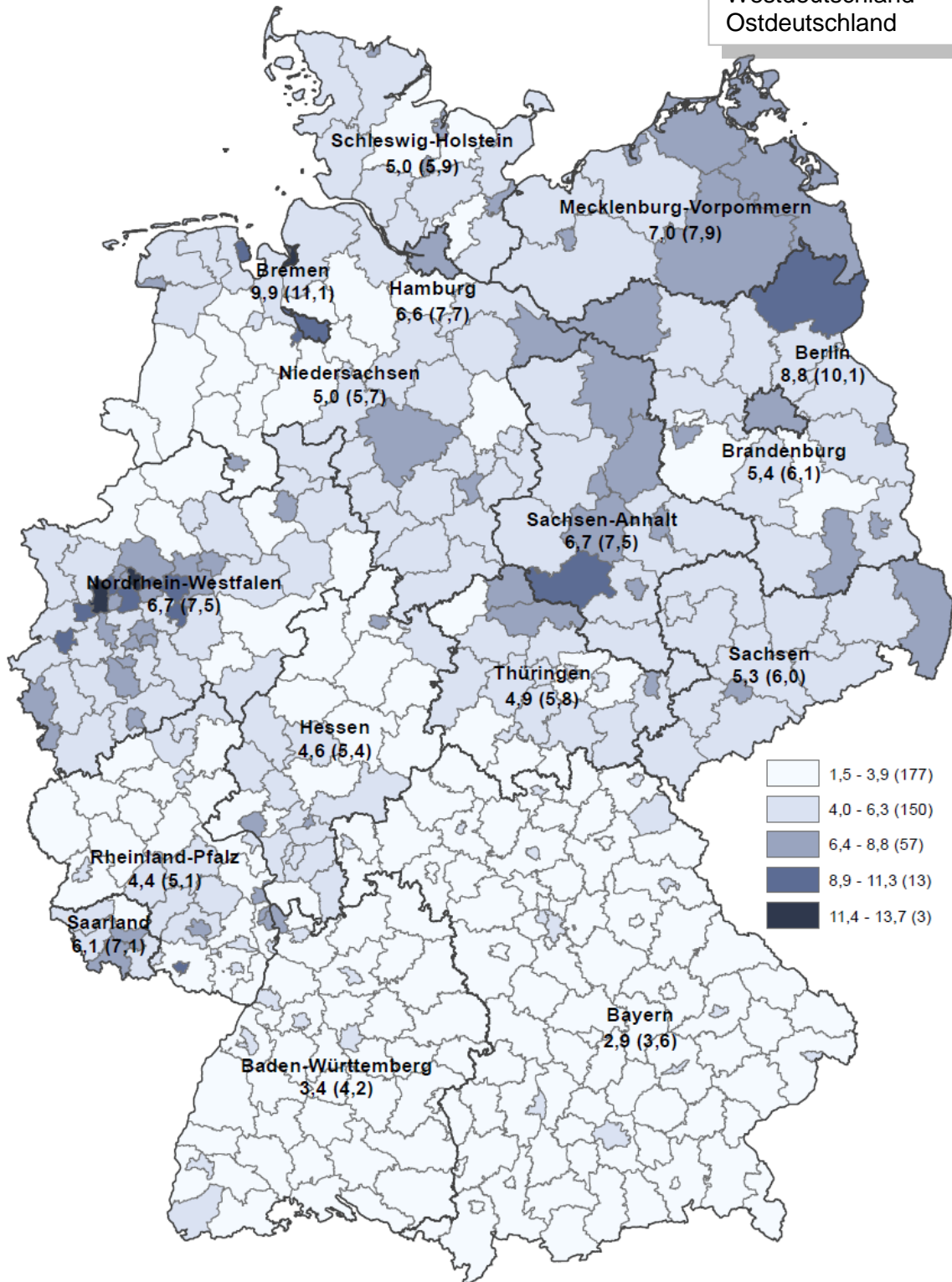
Arbeitslosenquoten Deutschland: Dezember 2021



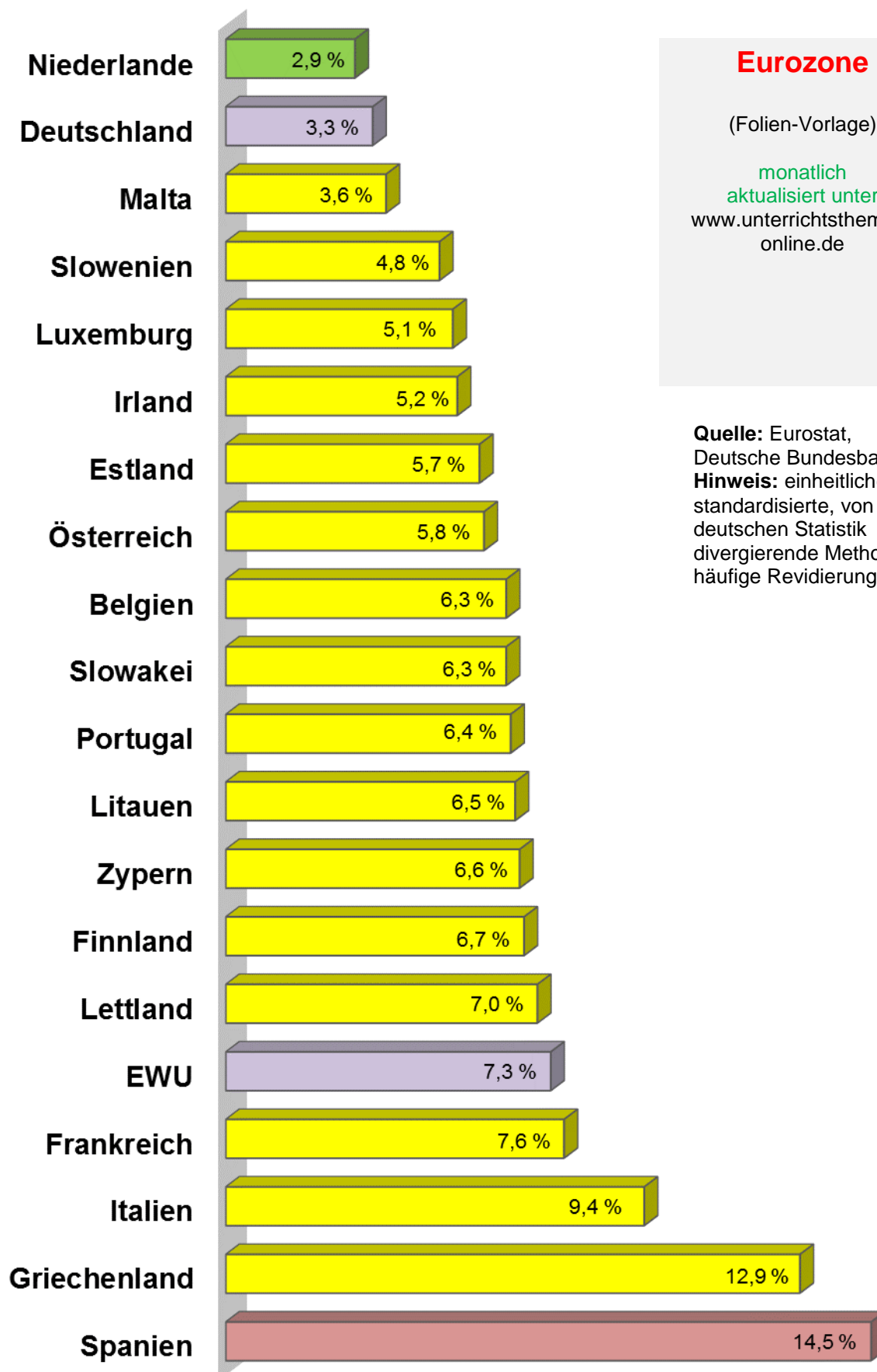
Arbeitslosenquoten Deutschland: Dezember 2021

Länder und Kreise

Deutschland	5,1
Westdeutschland	4,8
Ostdeutschland	6,4



Arbeitslosenquoten Eurozone: Oktober 2021



Eurozone

(Folien-Vorlage)

monatlich
aktualisiert unter
www.unterrichtsthemen-online.de

Quelle: Eurostat,
Deutsche Bundesbank
Hinweis: einheitliche,
standardisierte, von der
deutschen Statistik
divergierende Methode,
häufige Revidierungen

Jährliche Inflationsraten EU-Länder: November 2021

