



Karibu



Lesepässe



Datum	Titel	Eltern- unterschrift


Minuten gelesen

Minuten gelesen

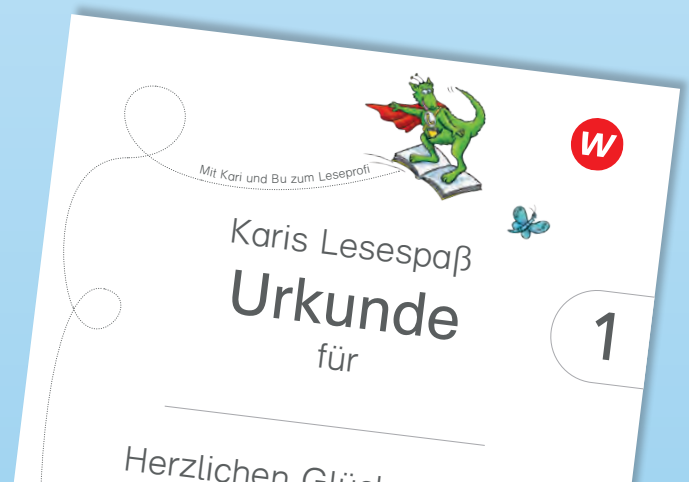
Stark!

Gut!

Weiter so!



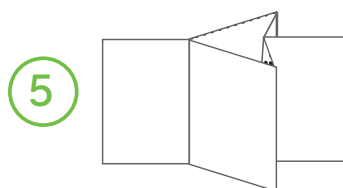
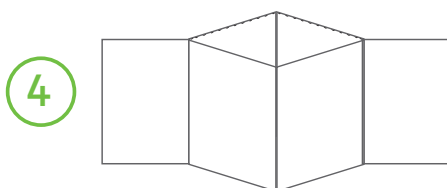
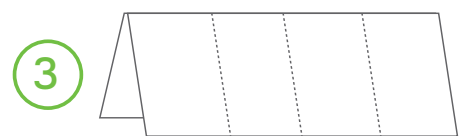
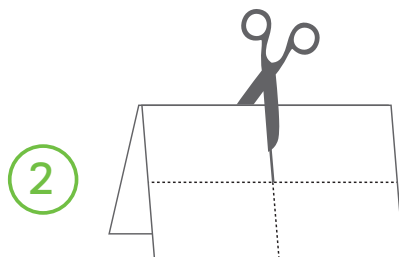
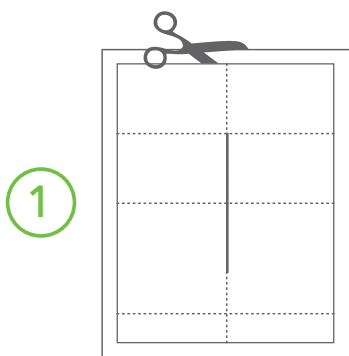
Zu jeden Lesepass
gibr es die
passende Urkunde.





Und so wird der Lesepass gebastelt:

- 1) Lesepass ausdrucken und entlang der durchgezogenen Linie ausschneiden
- 2) Anschließend in der Mitte falten und von der geschlossenen Seite aus in der Mitte bis zur Faltkante einschneiden
- 3) Das Papier nun der Länge nach falten.
- 4) Das Papier von rechts und links gleichmäßig zur Mitte hin schieben. Dadurch entsteht eine rautenförmige Öffnung in der Mitte.
- 5) So lange weiter schieben, bis die Seiten des Buches entstehen.
- 6) Fertig ist der Lesepass.



Datum	Titel	Eltern- unterschrift

Minuten gelesen


Weiter so!

Hier haben die Karibu-Motivationssticker Platz (9692 682)

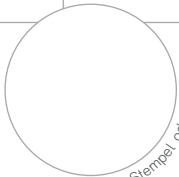
oder auch die Karibu-Motivationsstempel (978-3-14-129314-2)



Datum	Titel	Eltern- unterschrift




_____ Minuten gelesen

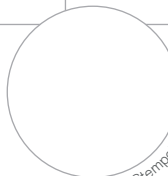


Stempel oder Sticker

Datum	Titel	Eltern- unterschrift



_____ Minuten gelesen



Stempel oder Sticker

Du hast außerirdisch
gelesen!

Lesespaß Urkunde 2
erhalten am:



Weiter so!

Karis

Lesepass


2



Name _____

Illustration: Svenja Doering


Minuten gelesen



Stempel oder Sticker

Eltern- unterschrift	Titel	Datum


Minuten gelesen



Stempel oder Sticker

Eltern- unterschrift	Titel	Datum


Minuten gelesen



Stempel oder Sticker

Eltern- unterschrift	Titel	Datum

Minuten gelesen




Stempel oder Sticker

Eltern- unterschrift	Titel	Datum

Datum	Titel	Eltern- unterschrift


Minuten gelesen



Stempel oder Sticker

Datum	Titel	Eltern- unterschrift


Minuten gelesen



Stempel oder Sticker

Du hast raketenstark
gelesen!

Lesespaß Urkunde 3
erhalten am:




Weiter so!

Illustration: Svenja Doering

Karis Lesepass

3




Name _____

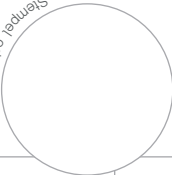
Illustration: Svenja Doering

Datum	Titel	Eltern- unterschrift

Minuten gelesen _____



Stempel oder Sticker




Datum	Titel	Eltern- unterschrift

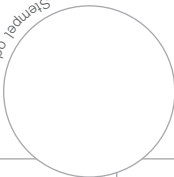
Minuten gelesen

Stempel oder Sticker

Datum	Titel	Eltern- unterschrift


Minuten gelesen _____



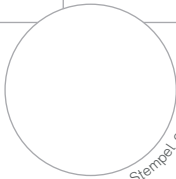


Stempel oder Sticker

Datum	Titel	Eltern- unterschrift




_____ Minuten gelesen

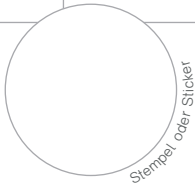


Stempel oder Sticker

Datum	Titel	Eltern- unterschrift



_____ Minuten gelesen




Karis
Lesepass

4

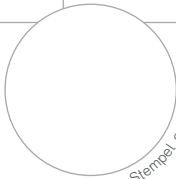


Name _____

Datum	Titel	Eltern- unterschrift




_____ Minuten gelesen

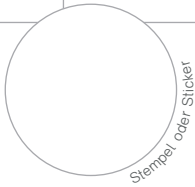


Stempel oder Sticker

Datum	Titel	Eltern- unterschrift



_____ Minuten gelesen






Illustration: Svenja Doering

5



Illustration: Svenja Doering